

Caisses carton avec sacs combinés – Embal.net® 50L Bas

GESTION DES DECHETS

CARTOSPÉ
PACKAGING

La gamme de caisses
carton avec sacs à liens
coulissants combinés:

50 L haut



12 L

50 L bas



25 L

CAISSE CARTON AVEC SACS COMBINES

USAGE COURANT

DECHETS SOLIDES ET MOUS A RISQUE D'ECOULEMENT



Caractéristiques

- Caisse en carton ondulé recyclé.
- Epaisseur moyenne : cannelure B 2,8mm.
- Couleur : blanc et jaune dominant.
- Fond automatique pour un montage simple et rapide
- Poignées solides avec une manipulation sans contact possible avec les déchets
- Instructions de montage et de fermeture sur le carton.
- Sac interne jaune en PEBD 40 microns avec liens coulissants.
- Collage périphérique interne de la sac, au niveau de la limite de remplissage.
- Fermetures provisoire et définitive simples, intuitives et efficaces
- Double fermeture de la sac :
 - Faire un premier nœud à l'aide des liens coulissants
 - Torsader le sac puis plier en col cygne et faire
- Visuel der fermeture définitive tel que le prévoit la norme NFX30-507
- Limite de remplissage sur le carton visible à l'extérieur, et à l'intérieur grâce aux points de colle
- Conforme ADR, NFX30-507 et aux arrêtés DASRI des 24 novembre 2003 et du 07 novembre 2019.
- Usage interdit pour les déchets perforants et liquides non conditionnés.
- Ne doit pas contenir de matières répondant aux codes UN 2814 et 2900
- Origine du produit : France.

Utilisation

- Conditionner les déchets médicaux solides et mous présentant un risque d'écoulement
- Caisse carton doublée d'une sac en polyéthylène Haute Densité 40µ avec un lien coulissant. Ces emballages sont utilisés dans les différents établissements de santé (hôpitaux, cliniques, centres de santé, laboratoires...).

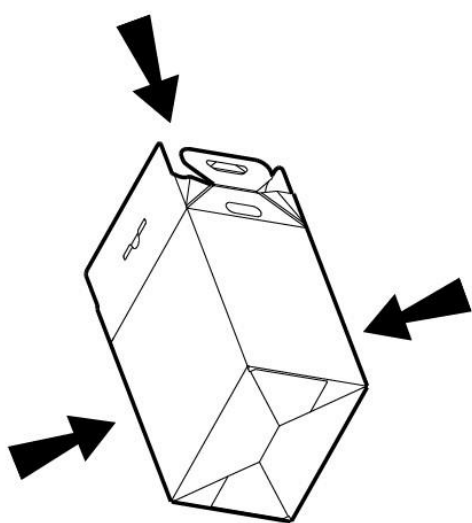
Caisses carton avec sacs combinés – Embal.net® 50L Bas

DONNÉES TECHNIQUES

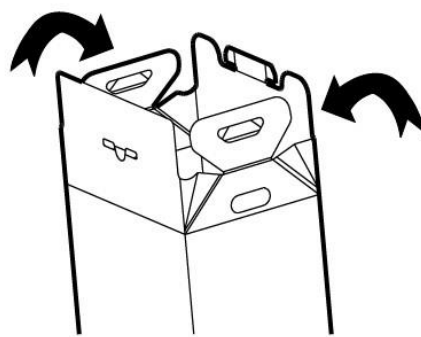
Matière	Kraft vierge et recyclé (ratio: 30%/70%) et sache jaune PEHD 40 µ
Dimensions (HxLxL)	380 x 480 x 280 mm
Poids	0,575 kg
Capacité réel/ utile	51,07 L / 48,52 L
Masse brute maximale	13 kg
Identification carton	Embal.net® 50L bas

INSTRUCTION DE MONTAGE DE LA CAISSE


Instruction de montage imprimée sur les caisses – Notice illustrée en dernière page



Après avoir introduit la main dans l'emballage, exercer une pression sur les côtés de la caisse pour mise en forme.



Plier et rabattre les poignées.



Jupper la sache.



Conçu et fabriqué en intégralité en France



Matière infectieuse
Classe 6.2



Conforme ADR et UN 3291
En conformité avec A.D.R et UN 3291: Norme internationale sur le transport des marchandises dangereuses par la route.



Norme NFX30-507
Dernière réglementation donnant les caractéristiques des emballages cartons combinés avec une sache interne.



Arrêtés DASRI
En conformité avec les Arrêtés des 24 novembre 2003 et du 07 novembre 2019 relatifs aux emballages des déchets d'activités de soins à risques infectieux et assimilés et des pièces anatomiques d'origine humaine.



Recyclable




Caisses carton avec sacs combinés – Embal.net® 50L bas

DONNÉES LOGISTIQUES

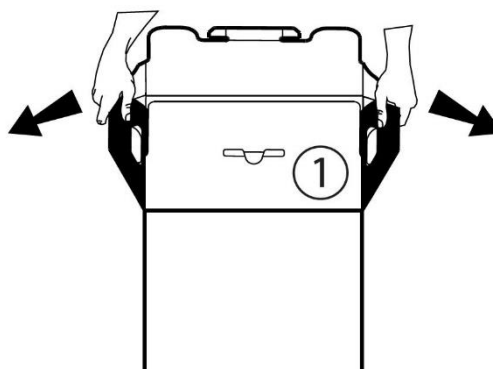
Code EAN produit	Pcs / paquet	Paquets / Palette
32 211700 07317	10	42
Pcs / palette	Dimensions paquet (HxLxl)	Poids brut paquet
420	85 x 695 x 660 mm	5,85 kg

FERMETURE DE LA SACHE

Instruction de montage imprimée sur les caisses – Notice illustrée en dernière page



Faire un premier nœud à l'aide des liens coulissants. Torsader le sac puis plier en col de cygne. Faire un second nœud.

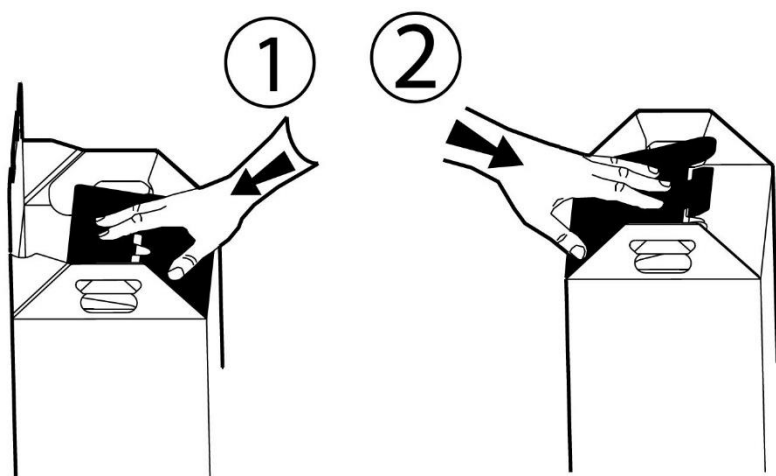


Ecarter les poignées avant de rabattre le rabat n°1.

FERMETURES DE LA CAISSE

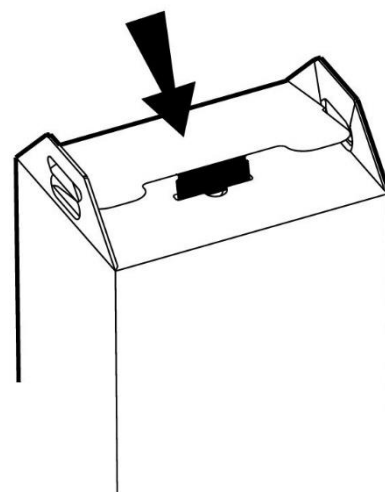
Instruction de montage imprimée sur les caisses – Notice illustrée en dernière page

Fermeture provisoire – entre chaque utilisation:



Rabattre le rabat n°1, puis rabattre le rabat n°2.

Fermeture définitive – avant enlèvement:



Plier les 2 côtés de la patte de verrouillage et appuyer.



Montage – Mise en forme



introduire la main dans l'emballage.



Exercer une pression sur les côtés de la caisse pour mise en forme.



Plier et rabattre les poignées.



Jupper la sache.

Fermeture de la sache



Tirer le lien coulissant en maintenant la base de l'autre main. Faire un premier nœud.



Torsader le sac puis plier en col cygne.



Faire un second nœud.

Fermeture de du carton



Exercer une pression horizontale sur les poignées vers l'extérieur.



Rabattre le rabat n°1.

Fermeture provisoire:

Fermeture définitive:



Rabattre le rabat n°2.



Plier les 2 côtés de la patte de verrouillage et appuyer.

