

EMERAUDE TECHNIC



REVÊTEMENT

Composition : 100% polyester

Martindale : résistance à l'abrasion >30 000 tours

Spécificités : revêtement Nouvelle génération EasyClean, déperlant (« traitement Teflon ») pour éviter la Pénétration immédiate des liquides (facile à nettoyer à l'aide d'un chiffon/ éponge absorbant), Il est « respirant », répond à la norme anti-feu EN1021-1 (test de la cigarette)
Super résistant (norme usage intensif)



Gris
(Réf. 218-33)
3701183200429*



Sable
(Réf. 218-42)
3701183200429*

€TTC

Eco-participation = €TTC

GARANTIES

- Châssis métal fixe = 2 ans
- Moteur(s) = 2 ans
- Mécanisme / structure bois = 2 ans
- Transformateur / Télécommande = 2 ans

COMPOSANTS

Une sélection de composants et une fabrication, de qualité, pour une utilisation quotidienne prolongée dans un confort inégalé.

Suspension et garniture

- **Assise** : Ressorts type « Nosag » + ressorts ensachés hélicoïdaux et mousse de polyuréthane de densité 28 kg/m³
- **Dossier** : ressorts type Nosag + mousse de polyuréthane de densité 24 kg/m³
- **Accoudoirs** : Rembourrage mousse

Structure

- Métal et bois

Pièces Electriques CE

- **Transformateur** : AC100-240V AC/50/60Hz/ 2.0A/DC 29V 1.8 A
- **Vérin** : 24V / 72 W
Moteur principal
Moteur dossier
Moteur lombaire
Moteur tête
- **Télécommande** : 6 touches presseoir

ÉQUIPEMENTS DE SÉRIE

- Continuité assise repose pieds
- Coussin Cale reins

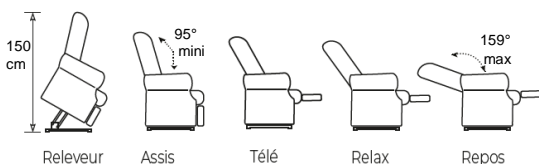
Options possibles	Accessoires
Fonctionnement sur batterie Lithium	Protection d'assise
	Protection intégrale
	Table d'appoint spéciale fauteuil

INFORMATIONS GÉNÉRALES PRODUIT

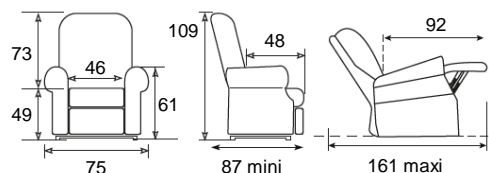
Fabrication : Chinoise • Poids : 59 kg

Distributeur en France : Medtrade SAS

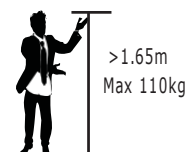
POSITIONS



DIMENSIONS EN CM. + 0U - 2CM



ADAPTÉ POUR LES PERSONNES



Ecartement** du mur : 66 cm

(* : Code EAN)

(angle d'inclinaison en degré centigrade +/- 5%)

(** : distance entre le mur et le haut du dossier, fauteuil en position assise, dossier redressé (inclinaison mini))