

ABENA Slip Premium XXL1

INCONTINENCE

ABENA Slip

XXL1



| | | | | | | | |
|------------------|------------|-----|----|----|----|-----|-------------|
| 5 gouttes | | | | M0 | L0 | | |
| 6 gouttes | | | | M1 | L1 | | XXL1 |
| 7 gouttes | JUNIOR XS2 | XS2 | S2 | M2 | L2 | XL2 | |
| 8 gouttes | | | | M3 | L3 | | |
| 9 gouttes | | | S4 | M4 | L4 | XL4 | |

UTILISATEURS

UNISEXE

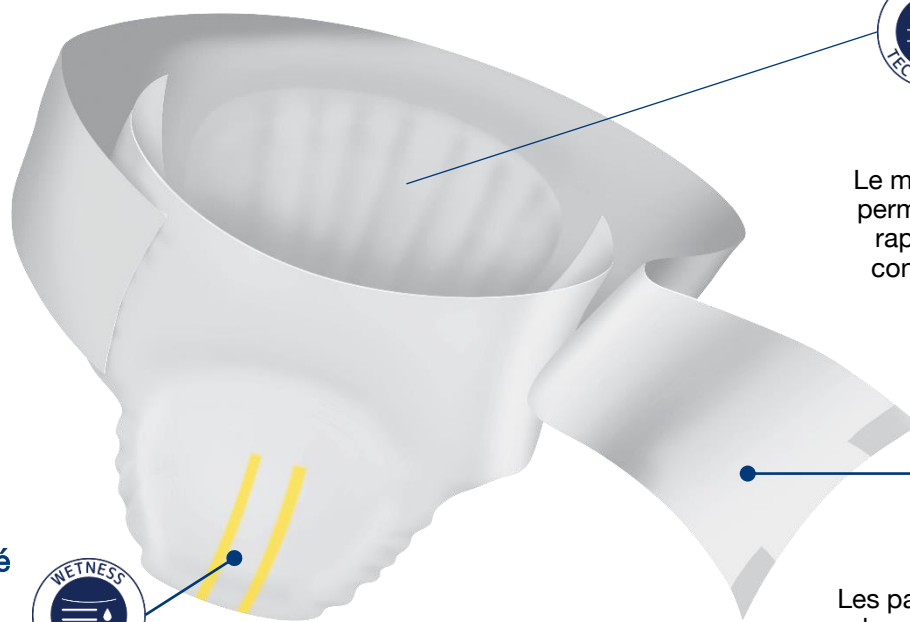
DÉPENDANT / ALITÉ

INCONTINENCE SÉVÈRE

GRANDE TAILLE XXL

Description

ABENA Slip XXL est le change complet développé pour les personnes en situation d'obésité souffrant d'incontinence sévère. Sa conception avec panneaux latéraux flexibles à verrouillage direct, offre un ajustement simple et sur-mesure, capable de s'adapter jusqu'à une taille de hanches de 254 cm.



Cœur absorbant et maintien au sec

Le maintien au sec Top-Dry permet d'encapsuler l'urine rapidement pour éviter un contact direct à la peau et neutraliser les odeurs.



Panneaux élastiqués

Les panneaux élastiqués doux et souples sont entièrement respirants pour permettre à la peau de respirer. Les attaches velcro adhèrent fermement sans être collante, permettant de faciliter un repositionnement.

Indicateur d'humidité

Les bandes jaunes deviennent bleues au contact du liquide, ce qui permet de déterminer le niveau de saturation simplement.



ABENA Slip Premium XXL1

DONNÉES PRODUIT

| | |
|--|---|
| Dimensions (Longueur – largeur) | 1010 mm – 699 mm |
| Poids (+/-10%) : | 123,0 g |
| Absorption Rothwell ISO 11948-1 | 2250 ml |
| Composition de la protection: | Fibres de cellulose, polyacrylate de sodium (microbilles super absorbantes SAP), non-tissé, polypropylène, élasthanne (sans latex), colle (résine et cire), Voile textile: polyéthylène + non-tissé de polypropylène textile. |
| DLUO: | 5 ans |
| Marquage de la protection: | N° de série imprimé sur le voile externe. Encre sans pigments à base de métaux lourds. |
| Composition de l'emballage: | Polyéthylène – contient 30% de matière recyclée « PCR » (Post-consommation) |
| Composition du carton de transport: | Fibres de cellulose – contient un minimum de 50% de matière recyclée et 100% sont soumis aux régimes de contrôle FSC/PEFC. |
| Rapports de test disponibles sur demande | Absorption ISO Rothwell ISO 11948-1 |



Dispositif médical
Classe 1
MDR (EU) 2017/745



ISO 9001
ISO 14001
ISO 11948-1
ISO 13485



La marque UKCA garantit qu'un produit peut être utilisé en toute sécurité et qu'il est conforme à toutes les précautions de sécurité, conformément aux normes et à la législation du Royaume-Uni.



Le produit ne contient pas de latex



30% de plastiques recyclés post-consommation dans les emballages

Les sachets contiennent 30% de plastiques recyclés post-consommation (PCR), c'est-à-dire directement issus des déchets plastiques ménagers. Cela permet de réduire nos déchets plastiques et de contribuer à la préservation de l'environnement.

DONNÉES LOGISTIQUES

Pays d'origine: Etats Unis

| Unités / sachet | Code GTIN sachet | Poids brut sachet (g) | Dimensions sachet Long x larg x haut (cm) | Unités / carton | Palettisation |
|------------------|------------------|-----------------------|---|----------------------------|------------------------|
| 10 | 5703538458637 | 1 250 | 23 x 17 x 25 | 40 | 3 couches de 6 cartons |
| Sachets / carton | Code GTIN carton | Poids brut carton (g) | Dimensions carton Long x larg x haut (cm) | Cartons / palette (gerbée) | Hauteur palette (cm) |
| 4 | 5703538458675 | 5 450 | 49 x 24x 36 | 18 (36) | 123 |




ABENA Slip Premium XXL1

GUIDE D'UTILISATION


Spécial grande taille pour les personnes en situation d'obésité. Pour une sécurité anti-fuites optimale, la taille doit être choisie en fonction du tour de hanche de l'utilisateur. ABENA Slip XXL1 est à utiliser lorsque l'accompagnement aux toilettes est difficile voire impossible. Tour de hanches: 170-254 cm

POSITION COUCHÉE



- 1** Former une gouttière en pliant le change sur sa longueur. Ne pas toucher l'intérieur de la protection.
- 2** Placer le résident sur son côté.
 - A** - Positionner la protection, « gouttière » en main, entre les jambes.
 - B** - Ajuster la face arrière du change.
- 3** Utilisateur sur le dos. Ajuster la face avant du change. Rabattre les flaps arrière sur la parti avant et fixer les attaches du bas. S'assurer que le change soit maintenu étroitement sur le corps.
- 4**
 - A** - Fixez les attaches hautes en les orientant vers le bas.
 - B** - Ajuster les bords autour de l'aîne.

POSITION DEBOUT



- 1** Toujours veiller à faire la gouttière. S'assurer que le résident soit bien en appui. Glisser la protection, « gouttière » en main, entre les jambes.
- 2** Maintenir la partie arrière de la protection avec la jambe. Tirer la face avant du change. Fixer les attaches basses sur la face avant.
- 3** Fixer les attaches hautes en les orientant vers le bas. Ajuster les bords du change autour de l'aîne.

PRODUITS ASSOCIÉS

Le choix et la combinaison adéquats des protections d'incontinence

Approche globale des soins de continence

Une approche structurée de l'hygiène

Toilette & soins de la peau adaptés

Retrouvez une offre complète autour de la prise en charge de l'incontinence ABENA

 www.abena-frantex.fr

